



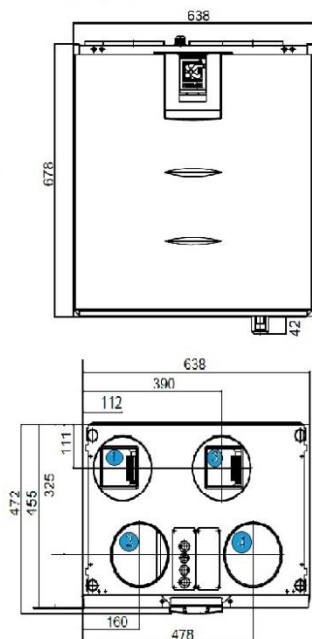
Vallox 110 SE

Code
3700
Models
VALLOX 110 SE R
VALLOX 110 SE L

NISKOENERGETYCZNA CENTRALA Z ODZYSKIEM CIEPŁA Z AUTOMATYCZNYM ZAPOBIEGANIEM SZRONIENIU WYMIENNIKA CIEPŁA

©Vallox
15.04.2013

Wymiary i króćce przyłączeniowe



KRÓĆCE PRZYŁĄCZENIOWE MODEL R

Wewnętrzna średnica króćców przyłączeniowych ϕ 160 mm


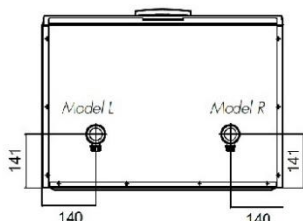
1. Nawiew powietrza do pomieszczeń
2. Wyciąg powietrza z pomieszczeń
3. Wyrzut powietrza na zewnątrz
4. Doprowadzenie powietrza z zewnątrz do centrali

KRÓĆCE PRZYŁĄCZENIOWE MODEL L

Wewnętrzna średnica króćców przyłączeniowych ϕ 160 mm

1. Wyrzut powietrza na zewnątrz
2. Doprowadzenie powietrza z zewnątrz do centrali
3. Nawiew powietrza do pomieszczeń
4. Wyciąg powietrza z pomieszczeń

Lokalizacja króćców odprowadzających skropliny, Model R i L



WIDOK MODELU R



1. Wentylator wyciągowy
2. Wentylator nawiewny
3. Filtrowanie powietrza
4. Wymiennik ciepła
5. By-pass lato/zima
6. Filtrowanie powietrza
7. Filtrowanie powietrza
8. Nagrzewnica wtórna
9. Wyciąg powietrza z pomieszczeń
10. Nagrzewnica dodatkowa
11. Panel sterowania DIGIT SED
12. Czujnik CO₂
13. Czujnik wilgotności

INFORMACJA TECHNICZNA

PARAMETRY ZASILANIA	230 V, 50 Hz, 9,6 A
KLASA OCHRONY	IP34
WENTYLATORY	WYCIĄG 400 m ³ /h100 Pa
PRĄDU STAŁEGO	NAWIEW 385 m ³ /h100 Pa
WYMIENNIK - ODZYSK CIEPŁA	PRZECIWPRAĐOWO-KRZYŻOWY $\eta > 80\%$
POMIĄNIANIE ODZYSKU CIEPŁA	AUTOMATYCZNY BY-PASS LATO/ZIMA
NAGRZEWNICA ELEKTRYCZNA WTÓRNA (STAND.)	900 W, 3,9 A
NAGRZEWNICA DODATKOWA	900 W, 3,9 A
FILTRY	NAWIEW G4 and F7
	WYWIEW G4
MASA	60 kg
OPCJE REGULACJI WENTYLACJI	- REGULACJA Z PANELU STEROWANIA - REGULACJA CO ₂ I RH% (OPCJA) - STEROWANIE ZEGAREM TYGODNIOWYM
WYPOSAŻENIE OPCJONALNE	- CZUJNIK CO ₂ - CZUJNIK WILGOTNOŚCI RH% - PŁYTA MONTAŻOWA SUFITOWA



www.vallox.com

conceptAIR OFICJALNY IMPORTER VALLOX Oy
ul. Płochocińska 19 lok. 134, 03-191 Warszawa
tel. 501-055-624; 603-151-867; 603-516-008